














COMUNE DI GIAVENO ELEZIONI PARLAMENTO EUROPEO 25/05/2014- VOTI DI LISTA

SEZIONI

LISTE		1	2	3	4	5	6	7	8	9	10	11	12	13	14	15	16	17	18	19	TOTALE	%
 1	GREEN ITALIA VERDI	3	9	5	8	11	15	6	3	2	2	5	10	1	4	2	4	8	7	5	110	1,18
 2	ITALIA DEI VALORI	0	3	3	2	4	4	7	1	2	4	2	3	2	3	2	2	4	2	1	51	0,55
 3	L'ALTRA EUROPA CON TSIPRAS	19	31	12	16	43	31	32	2	9	10	29	26	3	20	26	24	31	24	36	424	4,56
 4	MOVIMENTO CINQUE STELLE	113	131	90	179	172	157	112	37	120	105	126	188	21	122	108	142	166	97	136	2322	24,95
 5	FRATELLI D'ITALIA	22	34	16	30	41	27	17	3	9	10	35	39	4	20	29	30	60	14	18	458	4,92
 6	SCELTA EUROPEA	5	2	3	3	2	7	3	3	2	1	0	10	0	2	1	2	6	7	1	60	0,64
 7	IO CAMBIO	2	2	2	3	1	1	1	0	2	0	1	3	0	1	3	2	1	0	0	25	0,27
 8	FORZA ITALIA	103	107	60	80	138	132	106	31	46	103	97	148	17	87	67	107	145	88	113	1775	19,07
 9	NCD ALFANO	16	14	5	12	29	33	15	2	7	3	10	9	1	20	18	12	48	15	21	290	3,12
 10	PD	141	220	131	170	300	244	178	58	80	80	186	209	29	125	151	173	209	172	212	3068	32,96
 11	LEGA NORD	30	49	23	47	55	48	46	26	31	34	34	91	6	30	28	32	42	34	39	725	7,79
<b>TOTALE VOTI VALIDI</b>		<b>454</b>	<b>602</b>	<b>350</b>	<b>550</b>	<b>796</b>	<b>699</b>	<b>523</b>	<b>166</b>	<b>310</b>	<b>352</b>	<b>525</b>	<b>736</b>	<b>84</b>	<b>434</b>	<b>435</b>	<b>530</b>	<b>720</b>	<b>460</b>	<b>582</b>	<b>9308</b>	
SCHEDE BIANCHE		12	18	11	9	19	16	14	2	9	12	21	12	1	13	9	14	16	22	17	247	
SCHEDE NULLE		19	35	18	15	27	35	23	6	15	22	18	33	5	21	25	21	25	28	37	428	
VOTI NULLI		0	0	0	0	0		0	0	0	0	0	0	0	0	0	0	0	0	0	0	
CONT. E PROV. NON ASSEGNATI		0	27	0	0	0	0	0	0	0	0	0	0	0	0		3	0	0	0	0	
<b>TOTALE GENERALE</b>		<b>485</b>	<b>682</b>	<b>379</b>	<b>574</b>	<b>842</b>	<b>750</b>	<b>560</b>	<b>174</b>	<b>334</b>	<b>386</b>	<b>564</b>	<b>781</b>	<b>90</b>	<b>468</b>	<b>469</b>	<b>568</b>	<b>761</b>	<b>510</b>	<b>636</b>	<b>9983</b>	

CORPO ELETTORALE	13090
VOTANTI TOTALI	10014