



# ***COMUNE DI GIAVENO***

## ***Gestione dei Servizi di Igiene Urbana***

### ***DISCIPLINARE TECNICO ATTUATIVO***

*(ai sensi dell'art.5 , p.to 5.2 del Disciplinare Tecnico Standard appr. da CA.DO.S. con Del. Ass. Cons. n.11 del 475/2007)*

### ***REVISIONE SCHEDE ANNO 2011***

---

*(Schede tecniche riepilogative\_Giaveno rev05\_2011 - aggiornamento del 24/06/2011)*

# **ALLEGATO 1**

## **Schede Tecniche Riepilogative**

**A 1.1 Scheda riepilogativa RSU - stato attuale**

Modalità di raccolta:	Domiciliare	Prossimità/borgate	Tot
<b>Giorni di raccolta:</b>			
<b>Frequenza:</b>	volte/settimana	1	1
<b>Turni settimanali/mezzo:</b>	vasca 5 mc		3,0
	vasca 7 mc		10,0
	compattatore da 25 mc		4,0
<b>Turni settimanali/addetti:</b>	Addetto III livello		17,0
	Addetto IV livello		4,0
<b>Standards produttivi</b>	Vasca con 1 addetto:	150 contenitori/turno	
	Compattatore da 25 mc con 2 addetti:	250 contenitori/turno 250 contenitori/turno	
<b>Tasso di esposizione</b>	Utenze domestiche:	80%	100%
	Utenze non domestiche:	80%	n.p.
<b>Quantitativi attesi a progetto (Kg/settimana):</b>		40.969	
<b>Quantitativi effettivi 2010 (Kg/settimana):</b>		42.675	
<b>Quantitativi attesi (Kg/mezzo)</b>			
<b>Kg scaricati in impianto</b>			

**noleggio delle attrezzature**

	noleggio unitario	quantità	noleggio totale annuo (euro)
chiavi per 120, 240 e 360 l	4,48		0,00
chiavi per 660 l	7,88		0,00
cassonetti da 120 l	1,24	3.207	3.988,90
cassonetti da 240 l	5,23	873	4.566,11
cassonetti da 360 l	6,87	1.095	7.525,45
cassonetti da 660 l	19,16		0,00
cassonetti da 1100 l	32,55		0,00

Totale attrezzature (€)

**16.080,46****mezzi**

	costo orario	ore/anno	totale annuo (euro)
vasca 5 mc	10,85	936,00	10.153,92
vasca 7 mc	11,45	3.120,00	35.721,40
compattatore da 25 mc	23,84	1.248,00	29.754,15

Totale mezzi (€)

**75.629,47****personale**

	costo orario	ore/anno	totale annuo (euro)
Addetto II livello	15,59		0,00
Addetto III livello	21,52	5.304,00	114.142,95
Addetto IV livello	23,63	1.248,00	29.484,59

Totale personale (€)

**143.627,54****COSTI DIRETTI DI PRODUZIONE****235.337,47**

Costi indiretti di produzione (7,5%)

17.650,31

**TOTALE COSTI DI PRODUZIONE****252.987,78**

## A 1.2 Scheda riepilogativa RUP - stato attuale

<b>Modalità di raccolta</b>	Contenitori presso utenze specifiche	
<b>Turni settimanali/mezzo:</b>	Ducato	0,30
<b>Turni settimanali/addetti:</b>	Addetto III livello	0,30

### noleggjo delle attrezzature

	noleggjo unitario	quantità	noleggjo totale annuo (euro)
contenitori da 10 l pile		14,00	0,00
contenitori da 120 l farmaci		4,00	0,00

Totale attrezzature (€)	-
-------------------------	---

### mezzi

	costo orario	ore/anno	totale annuo (euro)
Ducato	9,93	93,60	929,71

Totale mezzi (€)	929,71
------------------	--------

### personale

	costo orario	ore/anno	totale annuo (euro)
Addetto III livello	21,52	93,60	2.014,29

Totale personale (€)	2.014,29
----------------------	----------

<b>COSTI DIRETTI DI PRODUZIONE</b>	<b>2.944,00</b>
------------------------------------	-----------------

Costi indiretti di produzione (7,5%)	220,80
--------------------------------------	--------

<b>TOTALE COSTI DI PRODUZIONE</b>	<b>3.164,80</b>
-----------------------------------	-----------------

### A 1.3 Scheda riepilogativa VETRO - *stato attuale*

Modalità di raccolta:	Stradale	
Giorni di raccolta:		
Frequenza:	1 turno/settimana	
Turni settimanali/mezzo:	bilaterale	1
Standards produttivi	bilaterale	60
Quantitativi attesi a progetto (Kg/settimana):		12.078
Quantitativi effettivi 2010 (Kg/settimana):		9.405
Kg scaricati in impianto		

#### noleggio delle attrezzature

	noleggio unitario	quantità	noleggio totale annuo (euro)
contenitori da 2400 l	167,29	106	17.740,74
Totale attrezzature (€)			<b>17.740,74</b>

#### mezzi

	costo orario	ore/anno	totale annuo (euro)
Bilaterale	32,01	312,00	9.986,40
Totale mezzi (€)			<b>9.986,40</b>

#### personale

	costo orario	ore/anno	totale annuo (euro)
Addetto IV livello	23,63	312,00	7.371,15
Totale personale (€)			<b>7.371,15</b>

<b>COSTI DIRETTI DI PRODUZIONE</b>	<b>35.098,29</b>
Costi indiretti di produzione (7,5%)	2.632,37
<b>TOTALE COSTI DI PRODUZIONE</b>	<b>37.730,66</b>

**A 1.3 bis Scheda riepilogativa VETRO DOMICILIARE - stato attuale**

Modalità di raccolta:	Domiciliare	
Giorni di raccolta:		
Frequenza:	volte/settimana	1
Turni settimanali/mezzo:	Vasca 7 mc	2
Turni settimanali/addetti:	Addetto III livello	2
Numero massimo utenze:		120,00
Tasso di esposizione	Utenze non domestiche:	100%

**noleggio delle attrezzature**

	noleggio unitario	quantità	noleggio totale annuo (euro)
chiavi per 120, 240 e 360 l	4,48		0,00
secchielli da 30 l	1,24		0,00
cassonetti da 120 l	1,24		0,00
cassonetti da 240 l	5,23	87	456,06

Totale attrezzature (€)	<b>456,06</b>
-------------------------	---------------

**mezzi**

	costo orario	ore/anno	totale annuo (euro)
Vasca 7 mc	11,45	624,00	7.144,28

Totale mezzi (€)	<b>7.144,28</b>
------------------	-----------------

**personale**

	costo orario	ore/anno	totale annuo (euro)
Addetto II livello	15,59		0,00
Addetto III livello	21,52	624,00	13.428,58
Addetto IV livello	23,63		0,00

Totale personale (€)	<b>13.428,58</b>
----------------------	------------------

<b>COSTI DIRETTI DI PRODUZIONE</b>	<b>21.028,92</b>
------------------------------------	------------------

Costi indiretti di produzione (7,5%)	1.577,17
--------------------------------------	----------

<b>TOTALE COSTI DI PRODUZIONE</b>	<b>22.606,09</b>
-----------------------------------	------------------

### A 1.4 Scheda riepilogativa PLASTICA - stato attuale

Modalità di raccolta:	Stradale	
Giorni di raccolta:		
Frequenza:	volte/settimana	2
Turni settimanali/mezzo:	monoperatore	4
Standards produttivi	monoperatore	60
Quantitativi attesi a progetto (Kg/settimana):		5.908
Quantitativi effettivi 2010 (Kg/settimana):		8.750
Kg scaricati in impianto		

#### noleggio delle attrezzature

	noleggio unitario	quantità	noleggio totale annuo (euro)
contenitori da 2400 l	132,97	106	14.101,62

Totale attrezzature (€)	<b>14.101,62</b>
-------------------------	------------------

#### mezzi

	costo orario	ore/anno	totale annuo (euro)
Monoperatore	29,04	1.248,00	36.244,98

Totale mezzi (€)	<b>36.244,98</b>
------------------	------------------

#### personale

	costo orario	ore/anno	totale annuo (euro)
Addetto IV livello	24,54	1.248,00	30.629,85

Totale personale (€)	<b>30.629,85</b>
----------------------	------------------

<b>COSTI DIRETTI DI PRODUZIONE</b>	<b>80.976,45</b>
------------------------------------	------------------

Costi indiretti di produzione (7,5%)	6.073,23
--------------------------------------	----------

<b>TOTALE COSTI DI PRODUZIONE</b>	<b>87.049,68</b>
-----------------------------------	------------------

**A 1.5 Scheda riepilogativa CARTA - raccolta settimanale - sino a maggio 2011**

Modalità di raccolta:	Domiciliare	Prossimità/borgate	Tot
Giorni di raccolta:			
Frequenza:	volte/settimana	1	1
Turni settimanali/mezzo:	vasca 5 mc		5,0
	vasca 7 mc		5,0
	compattatore da 25 mc		2,0
Turni settimanali/addetti:	Addetto III livello		14,0
	Addetto IV livello		2,0
Standards produttivi	Vasca con 1 addetto:	150 contenitori/turno	
	Compattatore da 25 mc con 2 addetti:	250 contenitori/turno	250 contenitori/turno
Tasso di esposizione	UtENZE domestiche:	65%	100%
	UtENZE non domestiche:	65%	n.p.
Quantitativi attesi a progetto (Kg/settimana):		14.191	
Quantitativi effettivi 2010 (Kg/settimana):		14.051	
Quantitativi attesi (Kg/mezzo)			
Kg scaricati in impianto			

**noleggio delle attrezzature**

	noleggio unitario	quantità	noleggio totale annuo (euro)
chiavi per 120, 240 e 360 l	4,48	0,00	0,00
chiavi per 660 l	7,88	0,00	0,00
cassonetti da 120 l	1,24	0,00	0,00
cassonetti da 240 l	5,23	3.444,00	18.022,69
cassonetti da 360 l	6,87	88,00	604,70
cassonetti da 660 l	19,16	0,00	0,00
Pressa elettrica scarrabile a cassetto	4.603,39	1,00	4.603,39
Totale attrezzature (€)			<b>23.230,78</b>

**mezzi**

	costo orario	ore/anno	totale annuo (euro)
vasca 5 mc	10,85	1.560,00	16.923,20
vasca 7 mc	11,45	1.560,00	17.860,70
compattatore da 25 mc	23,84	624,00	14.877,07
Totale mezzi (€)			<b>49.660,97</b>

**personale**

	costo orario	ore/anno	totale annuo (euro)
Addetto II livello	15,59		0,00
Addetto III livello	21,52	4.368,00	94.000,08
Addetto IV livello	23,63	624,00	14.742,30
Totale personale (€)			<b>108.742,37</b>

**viaggio di autotrasporto con autista**

	costo viaggio	viaggi/anno	totale annuo (euro)
Autotrasporto con cassone scarrabile	100,00	52,00	5.200,00
Totale mezzi (€)			<b>5.200,00</b>

**COSTI DIRETTI DI PRODUZIONE**
**186.834,12**

Costi indiretti di produzione (7,5%)

14.012,56

**TOTALE COSTI DI PRODUZIONE**
**200.846,68**



**A 1.5 Scheda riepilogativa CARTA - raccolta quindicinale - pressa - da giugno 2011**

Modalità di raccolta:	Domiciliare	Prossimità/borgate	Tot
<b>Giorni di raccolta:</b>			
Frequenza:	volte/settimana	0,5	0,5
Turni settimanali/mezzo:	vasca 5 mc		4,0
	vasca 7 mc		3,0
	compattatore da 25 mc		2,0
Turni settimanali/addetti:	Addetto III livello		9,0
	Addetto IV livello		2,0
Standards produttivi	Vasca con 1 addetto:	150 contenitori/turno	
	Compattatore da 25 mc con 2 addetti:	250 contenitori/turno	250 contenitori/turno
Tasso di esposizione	Utenze domestiche:	65%	100%
	Utenze non domestiche:	65%	n.p.
Quantitativi attesi a progetto (Kg/settimana):		14.191	
Quantitativi effettivi 2010 (Kg/settimana):		14.051	
Quantitativi attesi (Kg/mezzo)			
Kg scaricati in impianto			

**noleggio delle attrezzature**

	noleggio unitario	quantità	noleggio totale annuo (euro)
chiavi per 120, 240 e 360 l	4,48	0,00	0,00
chiavi per 660 l	7,88	0,00	0,00
cassonetti da 120 l	1,24	0,00	0,00
cassonetti da 240 l	5,23	3.444,00	18.022,69
cassonetti da 360 l	6,87	88,00	604,70
cassonetti da 660 l	19,16	0,00	0,00
Pressa elettrica scarrabile a cassetto	4.603,39	1,00	4.603,39

Totale attrezzature (€)

23.230,78

**mezzi**

	costo orario	ore/anno	totale annuo (euro)
vasca 5 mc	10,85	1.248,00	13.538,56
vasca 7 mc	11,45	936,00	10.716,42
compattatore da 25 mc	23,84	624,00	14.877,07

Totale mezzi (€)

39.132,05

**personale**

	costo orario	ore/anno	totale annuo (euro)
Addetto II livello	15,59		0,00
Addetto III livello	21,52	2.808,00	60.428,62
Addetto IV livello	23,63	624,00	14.742,30

Totale personale (€)

75.170,92

**viaggio di autocarro con autista**

	costo viaggio	viaggi/anno	totale annuo (euro)
Autocarro con cassone scarrabile	96,23	26,00	2.501,87

Totale mezzi (€)

2.501,87

**COSTI DIRETTI DI PRODUZIONE**

140.035,61

Costi indiretti di produzione (7,5%)

10.502,67

**TOTALE COSTI DI PRODUZIONE**

150.538,28

### A 1.5 bis Scheda riepilogativa **CARTONE** - *stato attuale*

Modalità di raccolta:	Domiciliare	
Giorni di raccolta:	3	(vedasi allegato 5)
Frequenza:	volte/settimana	minima settimanale (vedasi allegato 5)
Ore turno/mezzo:	minicompattatore da 14 mc	3,0
Turni settimanali/mezzo:	minicompattatore da 14 mc	1,5
Turni settimanali/addetti:	Addetto III livello	3,0
Tasso di esposizione	UtENZE non domestiche:	100% n.p.

#### noleggio delle attrezzature

	noleggio unitario	quantità	noleggio totale annuo (euro)
chiavi per 120, 240 e 360 l	4,48	0,00	0,00
chiavi per 660 l	7,88	0,00	0,00
cassonetti da 120 l	1,24	0,00	0,00
cassonetti da 240 l	5,23	0,00	0,00
cassonetti da 360 l	6,87	0,00	0,00
cassonetti da 660 l	19,16	0,00	0,00

Totale attrezzature (€)	-
-------------------------	---

#### mezzi

	costo orario	ore/anno	totale annuo (euro)
Minicompattatore da 14 mc	19,98	468,00	9.348,92

Totale mezzi (€)	<b>9.348,92</b>
------------------	-----------------

#### personale

	costo orario	ore/anno	totale annuo (euro)
Addetto II livello	15,59		0,00
Addetto III livello	21,52	936,00	20.142,87
Addetto IV livello	23,63		0,00

Totale personale (€)	<b>20.142,87</b>
----------------------	------------------

<b>COSTI DIRETTI DI PRODUZIONE</b>	<b>29.491,79</b>
------------------------------------	------------------

Costi indiretti di produzione (7,5%)	2.211,88
--------------------------------------	----------

<b>TOTALE COSTI DI PRODUZIONE</b>	<b>31.703,68</b>
-----------------------------------	------------------

**A 1.6 Scheda riepilogativa RIFIUTI VEGETALI**

<b>Modalità di raccolta</b>	domiciliare	
<b>Giorni di raccolta</b>		
<b>Frequenza svuotamento cassonetti</b>	1 volta/settimana	aprile - novembre
	1 volta/mese	dicembre - marzo
<b>Frequenza ritiro ingenti quantitativi</b>	1 volta/anno	previa prenotazione tramite numero verde CIDIU
<b>Tipologia di contratto</b>	servizio fornito in abbonamento dal gestore ai soli utenti sottoscrittori	

**A 1.7 Scheda riepilogativa ORGANICO - stato attuale**

<b>Modalità di raccolta:</b>		Domiciliare	Prossimità/borgate	Tot
<b>Giorni di raccolta:</b>				
<b>Frequenza:</b>	volte/settimana		2	1
<b>Turni settimanali/mezzo:</b>	vasca 5 mc			7,0
	vasca 7 mc			10,0
	minicompattatore da 14 mc			4,0
<b>Turni settimanali/addetti:</b>	Addetto III livello			25,0
<b>Standards produttivi</b>	Vasca con 1 addetto:	150 contenitori/turno		
	Minicompattatore 14 mc con 2 addetti:	250 contenitori/turno	250 contenitori/turno	
<b>Tasso di esposizione</b>	Utenze domestiche:	80%	100%	
	Utenze non domestiche:	80%	n.p.	
<b>Quantitativi attesi a progetto (Kg/settimana):</b>		21.220		
<b>Quantitativi effettivi 2010 (Kg/settimana):</b>		23.574		
<b>Quantitativi attesi (Kg/mezzo)</b>				
<b>Kg scaricati in impianto</b>				

**noleggio delle attrezzature**

	noleggio unitario	quantità	noleggio totale annuo (euro)
chiavi per 120, 240 e 360 l	4,48	0,00	0,00
secchielli da 30 l	1,24	3.265,45	812,40
cassonetti da 120 l	1,24	654,00	813,53
cassonetti da 240 l	5,23	54,00	282,59

Totale attrezzature (€)	<b>1.908,51</b>
-------------------------	-----------------

**mezzi**

	costo orario	ore/anno	totale annuo (euro)
vasca 5 mc	10,85	2.184,00	23.692,48
vasca 7 mc	11,45	3.120,00	35.721,40
minicompattatore da 14 mc	19,98	1.248,00	24.930,45

Totale mezzi (€)	<b>84.344,33</b>
------------------	------------------

**personale**

	costo orario	ore/anno	totale annuo (euro)
Addetto II livello	15,59		0,00
Addetto III livello	21,52	7.800,00	167.857,28
Addetto IV livello	23,63		0,00

Totale personale (€)	<b>167.857,28</b>
----------------------	-------------------

<b>COSTI DIRETTI DI PRODUZIONE</b>	<b>254.110,12</b>
------------------------------------	-------------------

Costi indiretti di produzione (7,5%)	19.058,26
--------------------------------------	-----------

<b>TOTALE COSTI DI PRODUZIONE</b>	<b>273.168,38</b>
-----------------------------------	-------------------

## A 2 Scheda riepilogativa LAVAGGIO CASSONETTI

**Modalità di lavaggio:** Lavacassonetti

**Lavaggi annui:**

- RSU
- Organico
- Carta
- Plastica
- Vetro

### costo totale annuo

	Costo unitario	quantità	costo totale annuo (euro)
cassonetti RSU	5,00	134	0,00
cassonetti Organico	5,00	57	0,00
cassonetti Carta	5,00	80	0,00
contenitori Plastica	10,00	101	0,00
contenitori Vetro	10,00	101	0,00

Totale attrezzature (€)	-
-------------------------	---

<b>COSTI DIRETTI DI PRODUZIONE</b>	<b>-</b>
------------------------------------	----------

Costi indiretti di produzione (7,5%)	0,00
--------------------------------------	------

<b>TOTALE COSTI DI PRODUZIONE</b>	<b>-</b>
-----------------------------------	----------

### A 3 Scheda riepilogativa ECOCENTRO

Modalità di raccolta: Contenitori scarrabili

Viaggi di prelievo materiale presunti: 790

Dal 1° novembre 2009 si applica uno scorporo di 8.000 euro annui per l'esonero dalla gestione dell'ecoentro (vedasi nota Cidiu Spa Prot. 305 del 05/03/2009 allegata); lo scorporo viene calcolato nelle tabelle riassuntive del canone di cui all'allegato 4.

#### noleggio delle attrezzature

	noleggio unitario	quantità	noleggio totale annuo (euro)
	0,00	0	0,00
Totale attrezzature (€)			-

#### sorveglianza

	costo orario	ore/anno	totale annuo (euro)
	0,00	0,00	0,00

#### viaggio di autocarro con autista

	costo viaggio	viaggi/anno	totale annuo (euro)
Autocarro con cassone scarrabile	96,23	790,00	76.018,26
Totale mezzi (€)			<b>76.018,26</b>
<b>COSTI DIRETTI DI PRODUZIONE</b>			<b>76.018,26</b>
Costi indiretti di produzione (7,5%)			0,00
<b>TOTALE COSTI DI PRODUZIONE</b>			<b>76.018,26</b>

**B 1 Scheda riepilogativa AREE MERCATALI**

Modalità di raccolta

Giorni di raccolta

Frequenza

1 volta/settimana

Turni settimanali/mezzo:

minicompattatore da 0,75  
14 mc

Turni settimanali/addetti:

Addetto III livello 0,75  
Addetto IV livello 0,75**mezzi**

	costo orario	ore/anno	totale annuo (euro)
vasca 5 mc	10,85		0,00
vasca 7 mc	11,45		0,00
minicompattatore da 14 mc	19,98	234,00	4.674,46

Totale mezzi (€)	<b>4.674,46</b>
------------------	-----------------

**personale**

	costo orario	ore/anno	totale annuo (euro)
Addetto II livello	15,59		0,00
Addetto III livello	21,52	234,00	5.035,72
Addetto IV livello	23,63	234,00	5.528,36

Totale personale (€)	<b>10.564,08</b>
----------------------	------------------

<b>COSTI DIRETTI DI PRODUZIONE</b>	<b>15.238,54</b>
------------------------------------	------------------

Costi indiretti di produzione (7,5%)	1.142,89
--------------------------------------	----------

<b>TOTALE COSTI DI PRODUZIONE</b>	<b>16.381,43</b>
-----------------------------------	------------------

**C 1 NUMERO VERDE Scheda tecnica riassuntiva**

<b>Erogazione del servizio:</b>	Dal lunedì al venerdì	8.30	16.30
	Venerdì	8.30	15.30
	Sabato	8.30	12.30

	costo/abitante	abitanti	totale annuo (euro)
<b>Servizio numero verde</b>	0,57	14.605	8.324,85

Totale mezzi (€)	<b>8.324,85</b>
------------------	-----------------

<b>COSTI DIRETTI DI PRODUZIONE</b>	<b>8.324,85</b>
------------------------------------	-----------------

Costi indiretti di produzione (7,5%)	0,00
--------------------------------------	------

<b>TOTALE COSTI DI PRODUZIONE</b>	<b>8.324,85</b>
-----------------------------------	-----------------




## PRONTO INTERVENTO

<b>Autorizzazione all'intervento:</b>	Il Comune deve inviare aggiornamento annuale delle persone autorizzate ad attivare il servizio su chiamata (utilizzando apposita modulistica redatta da CIDIU)
<b>Modalità di erogazione:</b>	Su chiamata al numero <b>349-2352982</b> , attivo nei giorni lavorativi dalle 18 alle 8 e nei festivi 24 su 24. In orario lavorativo è possibile contattare la sede CIDIU.
<b>Attivazione dle servizio:</b>	Entro un'ora dalla richiesta il responsabile CIDIU attiva il servizio per il quale si dispone di massimo 3 operatori
<b>Pagamento del servizio:</b>	Tramite fattura sulla base dell'intervento effettuato. I costi fanno riferimento al prezzario in vigore

# **ALLEGATO 4**

## **Quantificazione dei costi**


## COSTI DTA 2008 (sottoscritto 18/10/2010) PER ANNO 2011

	Progetto	ribaltamento utile	giu-dic 2008 sconto I anno 8%	gen-mag 2009 sconto I anno 8%	giu-dic 2009 sconto II anno 8%	scorporo gestione ecocentro	totale 2009	gen-mag 2010 sconto II anno 8%	giu-dic 2010 sconto III anno 0%	scorporo gestione ecocentro	totale 2010	gen-mag 2011 sconto III anno 0%	giu-dic 2011 IV anno +2%	scorporo gestione ecocentro	totale 2011
A 1.1 Scheda riepilogativa RSU	345.987,96	363.287,36	194.964,22	143.716,48	201.203,07		344.919,55	144.722,49	220.229,88		364.952,38	159.823,97	228.228,63		388.052,60
A 1.2 Scheda riepilogativa RUP	2.469,33	2.592,80	1.391,47	1.025,71	1.435,99		2.461,71	1.032,89	1.571,79		2.604,68	1.140,67	1.628,88		2.769,55
A 1.3 Scheda riepilogativa VETRO	37.730,66	39.617,20	21.261,23	15.672,56	21.941,59		37.614,15	15.782,27	24.016,50		39.798,77	17.429,12	24.888,78		42.317,90
A 1.3 bis Scheda riepilogativa VETRO DOMICILIARE	11.193,88	11.753,58	6.307,75	4.649,72	6.509,60		11.159,32	4.682,26	7.125,18		11.807,45	5.170,85	7.383,97		12.554,82
A 1.4 Scheda riepilogativa PLASTICA	65.582,40	68.861,52	36.955,68	27.241,62	38.138,26		65.379,88	27.432,31	41.744,82		69.177,12	30.294,81	43.260,99		73.555,80
A 1.5 Scheda riepilogativa CARTA	194.242,87	203.955,01	109.455,86	80.684,60	112.958,45		193.643,05	81.249,40	123.640,39		204.889,78	89.727,59	128.131,00		217.858,60
A 1.5 bis Scheda riepilogativa CARTONE	24.026,10	25.227,40	13.538,70	9.979,96	13.971,94		23.951,90	10.049,82	15.293,20		25.343,02	11.098,50	15.848,65		26.947,15
A 1.6 Scheda riepilogativa RIFIUTI VEGETALI	0,00	0,00	0,00	0,00	0,00		0,00	0,00	0,00		0,00	0,00	0,00		0,00
A 1.7 Scheda riepilogativa ORGANICO	263.379,29	276.548,26	148.414,23	109.402,49	153.163,49		262.565,98	110.168,31	167.647,42		277.815,73	121.664,13	173.736,38		295.400,51
A 2 Scheda riepilogativa LAVAGGIO CASSONETTI	8.761,25	9.199,31	4.936,96	3.639,25	5.094,95		8.734,20	3.664,72	5.576,75		9.241,47	4.047,13	5.779,30		9.826,43
A 3 Scheda riepilogativa ECOCENTRO	64.780,00	68.019,00	36.503,53	26.908,32	37.671,64	-1.333,33	63.246,63	27.096,67	41.234,07	-6.666,67	61.664,08	29.924,15	42.731,69	-8.128,00	64.527,85
<b>TOTALE COSTO</b>	<b>1.018.153,74</b>	<b>1.069.061,43</b>	<b>573.729,63</b>	<b>422.920,70</b>	<b>592.088,98</b>	<b>-1.333,33</b>	<b>1.013.676,35</b>	<b>425.881,15</b>	<b>648.080,00</b>	<b>-6.666,67</b>	<b>1.067.294,48</b>	<b>470.320,92</b>	<b>671.618,27</b>	<b>-8.128,00</b>	<b>1.133.811,19</b>
Spese Generali (12%)	122.178,45	128.287,37	68.847,56	50.750,48	71.050,68	-160,00	121.641,16	51.105,74	77.769,60	-800,00	128.075,34	56.438,51	80.594,19	-975,36	136.057,34
<b>TOTALE COSTO RACCOLTA</b>	<b>1.140.332,19</b>	<b>1.197.348,80</b>	<b>642.577,19</b>	<b>473.671,19</b>	<b>663.139,66</b>	<b>-1.493,33</b>	<b>1.135.317,51</b>	<b>476.986,88</b>	<b>725.849,61</b>	<b>-7.466,67</b>	<b>1.195.369,82</b>	<b>526.759,43</b>	<b>752.212,46</b>	<b>-9.103,36</b>	<b>1.269.868,53</b>
C 1 NUMERO VERDE Scheda tecnica riassuntiva	8.324,85	8.741,09	4.691,05	3.457,98	4.841,17		8.299,14	3.482,18	5.298,97		8.781,15	3.845,54	5.491,43	0,00	9.336,97
Spese Generali (12%)	998,98	1.048,93	562,93	414,96	580,94		995,90	417,86	635,88		1.053,74	461,46	658,97	0,00	1.120,44
<b>TOTALE COSTO</b>	<b>1.149.656,02</b>	<b>1.207.138,82</b>	<b>647.831,17</b>	<b>477.544,12</b>	<b>668.561,77</b>	<b>-1.493,33</b>	<b>1.144.612,55</b>	<b>480.886,93</b>	<b>731.784,45</b>	<b>-7.466,67</b>	<b>1.205.204,72</b>	<b>531.066,43</b>	<b>758.362,87</b>	<b>-9.103,36</b>	<b>1.280.325,94</b>
<b>UTILE D'IMPRESA (5 %)</b>	<b>57.482,80</b>														
<b>TOTALE CANONE</b>	<b>1.207.138,82</b>	<b>1.207.138,82</b>	<b>647.831,17</b>	<b>477.544,12</b>	<b>668.561,77</b>	<b>-1.493,33</b>	<b>1.144.612,55</b>	<b>480.886,93</b>	<b>731.784,45</b>	<b>-7.466,67</b>	<b>1.205.204,72</b>	<b>531.066,43</b>	<b>758.362,87</b>	<b>-9.103,36</b>	<b>1.280.325,94</b>
IVA (10%)	120.713,88	120.713,88	64.783,12	47.754,41	66.856,18	-149,33	114.461,26	48.088,69	73.178,45	-746,67	120.520,47	53.106,64	75.836,29	-910,34	128.032,59
<b>TOTALE CANONE SERVIZIO iva inclusa</b>	<b>1.327.852,71</b>	<b>1.327.852,71</b>	<b>712.614,29</b>	<b>525.298,53</b>	<b>735.417,94</b>	<b>-1.642,67</b>	<b>1.259.073,81</b>	<b>528.975,62</b>	<b>804.962,90</b>	<b>-8.213,33</b>	<b>1.325.725,19</b>	<b>584.173,08</b>	<b>834.199,15</b>	<b>-10.013,70</b>	<b>1.408.358,53</b>
C 1 Scheda ATTIVAZIONE SERVIZIO (incluse SG)	15.000,00		5.000,00				5.000,00				5.000,00				
C 3 Scheda PROGETTAZIONE (incluse SG)	10.657,47		3.552,49				3.552,49				3.552,49				
<b>TOTALE ATTIVAZIONE E PROGETTAZIONE (incluse SG)</b>	<b>25.657,47</b>		<b>8.552,49</b>				<b>8.552,49</b>				<b>8.552,49</b>				
IVA (10%)	2.565,75		855,25				855,25				855,25				
<b>TOTALE ATTIVAZIONE E PROGETTAZIONE iva inclusa</b>	<b>28.223,22</b>		<b>9.407,74</b>				<b>9.407,74</b>				<b>9.407,74</b>				

(\*) Costi soggetti ad adeguamenti annuali dal 1° gennaio di ogni anno secondo la variazione dell'indice ISTAT dei prezzi al consumo delle famiglie

Istat 2009	3,2%
Istat 2010	0,7%
Istat 2011	1,6%


## STATO ATTUALE - COSTI SERVIZI EFFETTIVAMENTE EROGATI – ANNO 2011

	Progetto	ribaltamento utile	giu-dic 2008 sconto I anno 8%	gen-mag 2009 sconto I anno 8%	giu-dic 2009 sconto II anno 8%	scorporo gestione ecocentro	totale 2009	gen-mag 2010 sconto II anno 8%	giu-dic 2010 sconto III anno 0%	scorporo gestione ecocentro	totale 2010	gen-mag 2011 sconto III anno 0%	giu-dic 2011 IV anno +2%	scorporo gestione ecocentro	totale 2011
A 1.1 Scheda riepilogativa RSU	252.987,78	265.637,17	142.558,62	105.086,07	147.120,49		252.206,56	105.821,67	161.032,97		266.854,64	116.863,93	166.881,69		283.745,62
A 1.2 Scheda riepilogativa RUP	3.164,80	3.323,04	1.783,36	1.314,59	1.840,43		3.155,02	1.323,80	2.014,47		3.338,27	1.461,93	2.087,64		3.549,57
A 1.3 Scheda riepilogativa VETRO	37.730,66	39.617,20	21.261,23	15.672,56	21.941,59		37.614,15	15.782,27	24.016,50		39.798,77	17.429,12	24.888,78		42.317,90
A 1.3 bis Scheda riepilogativa VETRO DOMICILIARE	22.606,09	23.736,40	12.738,53	9.390,12	13.146,17		22.536,29	9.455,85	14.389,34		23.845,19	10.442,55	14.911,96		25.354,51
A 1.4 Scheda riepilogativa PLASTICA	87.049,68	91.402,17	49.052,50	36.158,70	50.622,18		86.780,87	36.411,81	55.409,27		91.821,08	40.211,30	57.421,74		97.633,04
A 1.5 Scheda riepilogativa CARTA - ATTUALE	200.846,68	210.889,01	113.177,10	83.427,69	116.798,77		200.226,47	84.011,69	127.843,87		211.855,56	92.778,13	132.487,16		225.265,29
A 1.5 bis Scheda riepilogativa CARTONE	31.703,68	33.288,86	17.865,02	13.169,07	18.436,70		31.605,77	13.261,26	20.180,17		33.441,43	14.645,04	20.913,12		35.558,16
A 1.6 Scheda riepilogativa RIFIUTI VEGETALI	0,00	0,00	0,00	0,00	0,00		0,00	0,00	0,00		0,00	0,00	0,00		0,00
A 1.7 Scheda riepilogativa ORGANICO	273.168,38	286.826,80	153.930,38	113.468,68	158.856,15		272.324,83	114.262,96	173.878,42		288.141,38	126.186,05	180.193,68		306.379,74
A 2 Scheda riepilogativa LAVAGGIO CASSONETTI	4.439,75	4.661,74	2.501,80	1.844,18	2.581,86		4.426,04	1.857,09	2.826,01		4.683,10	2.050,88	2.928,65		4.979,53
A 3 Scheda riepilogativa ECOCENTRO	76.018,26	79.819,17	42.836,29	31.576,46	44.207,05	-1.333,33	74.450,18	31.797,50	48.387,50	-6.666,67	73.518,33	35.115,50	50.144,93	-8.128,00	77.132,43
B 1 Scheda riepilogativa AREE MERCATALI	16.381,43	17.200,50	9.230,94	6.804,52	9.526,32		16.330,84	6.852,15	10.427,18		17.279,33	7.567,16	10.805,90		18.373,06
<b>TOTALE COSTO</b>	<b>1.006.097,19</b>	<b>1.056.402,05</b>	<b>566.935,77</b>	<b>417.912,65</b>	<b>585.077,71</b>	<b>-1.333,33</b>	<b>1.001.657,03</b>	<b>420.838,04</b>	<b>640.405,71</b>	<b>-6.666,67</b>	<b>1.054.577,08</b>	<b>464.751,57</b>	<b>663.665,25</b>	<b>-8.128,00</b>	<b>1.120.288,82</b>
<b>Spese Generali (12%)</b>	<b>120.731,66</b>	<b>126.768,25</b>	<b>68.032,29</b>	<b>50.149,52</b>	<b>70.209,33</b>	<b>-160,00</b>	<b>120.198,84</b>	<b>50.500,56</b>	<b>76.848,69</b>	<b>-800,00</b>	<b>126.549,25</b>	<b>55.770,19</b>	<b>79.639,83</b>	<b>-975,36</b>	<b>134.434,66</b>
<b>TOTALE COSTO RACCOLTA</b>	<b>1.126.828,85</b>	<b>1.183.170,30</b>	<b>634.968,06</b>	<b>468.062,17</b>	<b>655.287,04</b>	<b>-1.493,33</b>	<b>1.121.855,87</b>	<b>471.338,60</b>	<b>717.254,40</b>	<b>-7.466,67</b>	<b>1.181.126,34</b>	<b>520.521,76</b>	<b>743.305,08</b>	<b>-9.103,36</b>	<b>1.254.723,48</b>
C 1 NUMERO VERDE Scheda tecnica riassuntiva	8.324,85	8.741,09	4.691,05	3.457,98	4.841,17		8.299,14	3.482,18	5.298,97		8.781,15	3.845,54	5.491,43		9.336,97
Spese Generali (12%)	998,98	1.048,93	562,93	414,96	580,94	0,00	995,90	417,86	635,88	0,00	1.053,74	461,46	658,97		1.120,44
<b>TOTALE COSTO</b>	<b>1.136.152,69</b>	<b>1.192.960,32</b>	<b>640.222,04</b>	<b>471.935,10</b>	<b>660.709,14</b>	<b>-1.493,33</b>	<b>1.131.150,91</b>	<b>475.238,65</b>	<b>723.189,25</b>	<b>-7.466,67</b>	<b>1.190.961,23</b>	<b>524.828,77</b>	<b>749.455,48</b>	<b>-9.103,36</b>	<b>1.265.180,89</b>
<b>UTILE D'IMPRESA (5 %)</b>	<b>56.807,63</b>														
<b>TOTALE CANONE</b>	<b>1.192.960,32</b>	<b>1.192.960,32</b>	<b>640.222,04</b>	<b>471.935,10</b>	<b>660.709,14</b>	<b>-1.493,33</b>	<b>1.131.150,91</b>	<b>475.238,65</b>	<b>723.189,25</b>	<b>-7.466,67</b>	<b>1.190.961,23</b>	<b>524.828,77</b>	<b>749.455,48</b>	<b>-9.103,36</b>	<b>1.265.180,89</b>
IVA (10%)	119.296,03	119.296,03	64.022,20	47.193,51	66.070,91	-149,33	113.115,09	47.523,86	72.318,92	-746,67	119.096,12	52.482,88	74.945,55	-910,34	126.518,09
<b>TOTALE CANONE SERVIZIO iva inclusa</b>	<b>1.312.256,35</b>	<b>1.312.256,35</b>	<b>704.244,24</b>	<b>519.128,61</b>	<b>726.780,06</b>	<b>-1.642,67</b>	<b>1.244.266,00</b>	<b>522.762,51</b>	<b>795.508,17</b>	<b>-8.213,33</b>	<b>1.310.057,35</b>	<b>577.311,64</b>	<b>824.401,03</b>	<b>-10.013,70</b>	<b>1.391.698,98</b>
C 1 Scheda ATTIVAZIONE SERVIZIO (incluse SG)	15.000,00		5.000,00				5.000,00				5.000,00				
C 3 Scheda PROGETTAZIONE (incluse SG)	10.657,47		3.552,49				3.552,49				3.552,49				
<b>TOTALE ATTIVAZIONE E PROGETTAZIONE (incluse SG)</b>	<b>25.657,47</b>		<b>8.552,49</b>				<b>8.552,49</b>				<b>8.552,49</b>				
IVA (10%)	2.565,75		855,25				855,25				855,25				
<b>TOTALE ATTIVAZIONE E PROGETTAZIONE iva inclusa</b>	<b>28.223,22</b>		<b>9.407,74</b>				<b>9.407,74</b>				<b>9.407,74</b>				

(\*) Costi soggetti ad adeguamenti annuali dal 1° gennaio di ogni anno secondo la variazione dell'indice ISTAT dei prezzi al consumo delle famiglie

Istat 2009	3,2%
Istat 2010	0,7%
Istat 2011	1,6%

## COSTI DTA REVISIONE ANNO 2011

	Progetto	ribaltamento utile	giu-dic 2008 sconto I anno 8%	gen-mag 2009 sconto I anno 8%	giu-dic 2009 sconto II anno 8%	scorporo gestione ecocentro	totale 2009	gen-mag 2010 sconto II anno 8%	giu-dic 2010 sconto III anno 0%	scorporo gestione ecocentro	totale 2010	gen-mag 2011 sconto III anno 0%	giu-dic 2011 IV anno +2%	scorporo gestione ecocentro	totale 2011
A 1.1 Scheda riepilogativa RSU	252.987,78	265.637,17	142.558,62	105.086,07	147.120,49		252.206,56	105.821,67	161.032,97		266.854,64	116.863,93	166.881,69		283.745,62
A 1.2 Scheda riepilogativa RUP	3.164,80	3.323,04	1.783,36	1.314,59	1.840,43		3.155,02	1.323,80	2.014,47		3.338,27	1.461,93	2.087,64		3.549,57
A 1.3 Scheda riepilogativa VETRO	37.730,66	39.617,20	21.261,23	15.672,56	21.941,59		37.614,15	15.782,27	24.016,50		39.798,77	17.429,12	24.888,78		42.317,90
A 1.3 bis Scheda riepilogativa VETRO DOMICILIARE	22.606,09	23.736,40	12.738,53	9.390,12	13.146,17		22.536,29	9.455,85	14.389,34		23.845,19	10.442,55	14.911,96		25.354,51
A 1.4 Scheda riepilogativa PLASTICA	87.049,68	91.402,17	49.052,50	36.158,70	50.622,18		86.780,87	36.411,81	55.409,27		91.821,08	40.211,30	57.421,74		97.633,04
A 1.5 Scheda riepilogativa CARTA - QUINDICINALE - pressa	150.538,28	158.065,20	84.828,32	62.530,59	87.542,83		150.073,42	62.968,31	95.821,34		158.789,64	69.538,91	99.301,57		168.840,48
A 1.5 bis Scheda riepilogativa CARTONE	31.703,68	33.288,86	17.865,02	13.169,07	18.436,70		31.605,77	13.261,26	20.180,17		33.441,43	14.645,04	20.913,12		35.558,16
A 1.6 Scheda riepilogativa RIFIUTI VEGETALI	0,00	0,00	0,00	0,00	0,00		0,00	0,00	0,00		0,00	0,00	0,00		0,00
A 1.7 Scheda riepilogativa ORGANICO	273.168,38	286.826,80	153.930,38	113.468,68	158.856,15		272.324,83	114.262,96	173.878,42		288.141,38	126.186,05	180.193,68		306.379,74
A 2 Scheda riepilogativa LAVAGGIO CASSONETTI	0,00	0,00	0,00	0,00	0,00		0,00	0,00	0,00		0,00	0,00	0,00		0,00
A 3 Scheda riepilogativa ECOCENTRO	76.018,26	79.819,17	42.836,29	31.576,46	44.207,05	-1.333,33	74.450,18	31.797,50	48.387,50	-6.666,67	73.518,33	35.115,50	50.144,93	-8.128,00	77.132,43
B 1 Scheda riepilogativa AREE MERCATALI	16.381,43	17.200,50	9.230,94	6.804,52	9.526,32		16.330,84	6.852,15	10.427,18		17.279,33	7.567,16	10.805,90		18.373,06
<b>TOTALE COSTO</b>	<b>951.349,04</b>	<b>998.916,49</b>	<b>536.085,19</b>	<b>395.171,37</b>	<b>553.239,91</b>	<b>-1.333,33</b>	<b>947.077,94</b>	<b>397.937,56</b>	<b>605.557,16</b>	<b>-6.666,67</b>	<b>996.828,06</b>	<b>439.461,48</b>	<b>627.551,00</b>	<b>-8.128,00</b>	<b>1.058.884,49</b>
Spese Generali (12%)	114.161,89	119.869,98	64.330,22	47.420,56	66.388,79	-160,00	113.649,35	47.752,51	72.666,86	-800,00	119.619,37	52.735,38	75.306,12	-975,36	127.066,14
<b>TOTALE COSTO RACCOLTA</b>	<b>1.065.510,93</b>	<b>1.118.786,47</b>	<b>600.415,41</b>	<b>442.591,93</b>	<b>619.628,70</b>	<b>-1.493,33</b>	<b>1.060.727,30</b>	<b>445.690,07</b>	<b>678.224,02</b>	<b>-7.466,67</b>	<b>1.116.447,43</b>	<b>492.196,86</b>	<b>702.857,12</b>	<b>-9.103,36</b>	<b>1.185.950,62</b>
C 1 NUMERO VERDE Scheda tecnica riassuntiva	8.324,85	8.741,09	4.691,05	3.457,98	4.841,17		8.299,14	3.482,18	5.298,97		8.781,15	3.845,54	5.491,43		9.336,97
Spese Generali (12%)	998,98	1.048,93	562,93	414,96	580,94	0,00	995,90	417,86	635,88	0,00	1.053,74	461,46	658,97		1.120,44
<b>TOTALE COSTO</b>	<b>1.074.834,76</b>	<b>1.128.576,50</b>	<b>605.669,39</b>	<b>446.464,86</b>	<b>625.050,81</b>	<b>-1.493,33</b>	<b>1.070.022,34</b>	<b>449.590,12</b>	<b>684.158,87</b>	<b>-7.466,67</b>	<b>1.126.282,32</b>	<b>496.503,87</b>	<b>709.007,52</b>	<b>-9.103,36</b>	<b>1.196.408,03</b>
<b>UTILE D'IMPRESA (5 %)</b>	<b>53.741,74</b>														
<b>TOTALE CANONE</b>	<b>1.128.576,50</b>	<b>1.128.576,50</b>	<b>605.669,39</b>	<b>446.464,86</b>	<b>625.050,81</b>	<b>-1.493,33</b>	<b>1.070.022,34</b>	<b>449.590,12</b>	<b>684.158,87</b>	<b>-7.466,67</b>	<b>1.126.282,32</b>	<b>496.503,87</b>	<b>709.007,52</b>	<b>-9.103,36</b>	<b>1.196.408,03</b>
IVA (10%)	112.857,65	112.857,65	60.566,94	44.646,49	62.505,08	-149,33	107.002,23	44.959,01	68.415,89	-746,67	112.628,23	49.650,39	70.900,75	-910,34	119.640,80
<b>TOTALE CANONE SERVIZIO iva inclusa</b>	<b>1.241.434,15</b>	<b>1.241.434,15</b>	<b>666.236,33</b>	<b>491.111,35</b>	<b>687.555,89</b>	<b>-1.642,67</b>	<b>1.177.024,57</b>	<b>494.549,13</b>	<b>752.574,76</b>	<b>-8.213,33</b>	<b>1.238.910,56</b>	<b>546.154,25</b>	<b>779.908,28</b>	<b>-10.013,70</b>	<b>1.316.048,83</b>
C 1 Scheda ATTIVAZIONE SERVIZIO (incluse SG)	15.000,00		5.000,00				5.000,00				5.000,00				
C 3 Scheda PROGETTAZIONE (incluse SG)	10.657,47		3.552,49				3.552,49				3.552,49				
<b>TOTALE ATTIVAZIONE E PROGETTAZIONE (incluse SG)</b>	<b>25.657,47</b>		<b>8.552,49</b>				<b>8.552,49</b>				<b>8.552,49</b>				
IVA (10%)	2.565,75		855,25				855,25				855,25				
<b>TOTALE ATTIVAZIONE E PROGETTAZIONE iva inclusa</b>	<b>28.223,22</b>		<b>9.407,74</b>				<b>9.407,74</b>				<b>9.407,74</b>				

(\*) Costi soggetti ad adeguamenti annuali dal 1° gennaio di ogni anno secondo la variazione dell'indice ISTAT dei prezzi al consumo delle famiglie

Istat 2009	3,2%
Istat 2010	0,7%
Istat 2011	1,6%

## CALCOLO CANONE ANNO 2011

	a	b	c		
	DTA	ATTUALE	QUINDICINALE PRESSA	mesi competenza	totale 2011
A 1.1 Scheda riepilogativa RSU	388.052,60	283.745,62	283.745,62	12 di c	283.745,62
A 1.2 Scheda riepilogativa RUP	2.769,55	3.549,57	3.549,57	12 di c	3.549,57
A 1.3 Scheda riepilogativa VETRO	42.317,90	42.317,90	42.317,90	12 di c	42.317,90
A 1.3 bis Scheda riepilogativa VETRO DOMICILIARE	12.554,82	25.354,51	25.354,51	12 di c	25.354,51
A 1.4 Scheda riepilogativa PLASTICA	73.555,80	97.633,04	97.633,04	12 di c	97.633,04
A 1.5 Scheda riepilogativa CARTA - ATTUALE	217.858,60	225.265,29	0,00	5 di b	93.860,54
A 1.5 Scheda riepilogativa CARTA - QUINDICINALE - pressa	0,00	0,00	168.840,48	7 di c	98.490,28
A 1.5 bis Scheda riepilogativa CARTONE	26.947,15	35.558,16	35.558,16	12 di c	35.558,16
A 1.6 Scheda riepilogativa RIFIUTI VEGETALI	0,00	0,00	0,00	12 di c	0,00
A 1.7 Scheda riepilogativa ORGANICO	295.400,51	306.379,74	306.379,74	12 di c	306.379,74
A 2 Scheda riepilogativa LAVAGGIO CASSONETTI	9.826,43	4.979,53	0,00	12 di c	0,00
A 3 Scheda riepilogativa ECOCENTRO	64.527,85	77.132,43	77.132,43	12 di c	77.132,43
B 1 Scheda riepilogativa AREE MERCATALI	0,00	18.373,06	18.373,06	12 di c	18.373,06
<b>TOTALE COSTO</b>	<b>1.133.811,19</b>	<b>1.120.288,82</b>	<b>1.058.884,49</b>		<b>1.082.394,82</b>
Spese Generali (12%)	136.057,34	134.434,66	127.066,14		129.887,38
<b>TOTALE COSTO RACCOLTA</b>	<b>1.269.868,53</b>	<b>1.254.723,48</b>	<b>1.185.950,62</b>		<b>1.212.282,20</b>
C 1 NUMERO VERDE Scheda tecnica riassuntiva	9.336,97	9.336,97	9.336,97	12 di c	9.336,97
Spese Generali (12%)	1.120,44	1.120,44	1.120,44		1.120,44
<b>TOTALE COSTO</b>	<b>1.280.325,94</b>	<b>1.265.180,89</b>	<b>1.196.408,03</b>		<b>1.222.739,61</b>
UTILE D'IMPRESA (5 %)					
<b>TOTALE CANONE</b>	<b>1.280.325,94</b>	<b>1.265.180,89</b>	<b>1.196.408,03</b>		<b>1.222.739,61</b>
IVA (10%)	128.032,59	126.518,09	119.640,80		122.273,96
<b>TOTALE CANONE SERVIZIO iva inclusa</b>	<b>1.408.358,53</b>	<b>1.391.698,98</b>	<b>1.316.048,83</b>		<b>1.345.013,57</b>

(\*) Costi soggetti ad adeguamenti annuali dal 1° gennaio di ogni anno secondo la variazione dell'indice ISTAT dei prezzi al consumo delle famiglie

## CALCOLO CANONE ANNI 2012-2013

Cidiu S.p.A.	Progetto	ribaltamento utile	giu-dic 2008	gen-mag 2009	giu-dic 2009	scorporo gestione ecocentro	totale 2009	gen-mag 2010	giu-dic 2010	scorporo gestione ecocentro	totale 2010	gen-mag 2011	giu-dic 2011	scorporo gestione ecocentro	totale 2011	gen-mag 2012	giu-dic 2012	scorporo gestione ecocentro	totale 2012	gen-mag 2013	
			sconto I anno 8%	sconto I anno 8%	sconto II anno 8%			sconto II anno 8%	sconto III anno 0%			sconto III anno 0%	sconto IV anno +2% (*)			sconto V anno +2% (*)	sconto V anno +2% (*)				
	A 1.1 Scheda riepilogativa RSU	252.987,78	265.637,17	142.558,62	105.086,07	147.120,49	252.206,56	105.821,67	161.032,97		266.854,64	116.863,93	166.881,69		283.745,62	119.201,21	166.881,69		286.082,90	119.201,21	
	A 1.2 Scheda riepilogativa RUP	3.164,80	3.323,04	1.783,36	1.314,59	1.840,43	3.155,02	1.323,80	2.014,47		3.338,27	1.461,93	2.087,64		3.549,57	1.491,17	2.087,64		3.578,81	1.491,17	
	A 1.3 Scheda riepilogativa VETRO	37.730,66	39.617,20	21.261,23	15.672,56	21.941,59	37.614,15	15.782,27	24.016,50		39.798,77	17.429,12	24.888,78		42.317,90	17.777,70	24.888,78		42.666,48	17.777,70	
	A 1.3 bis Scheda riepilogativa VETRO DOMICILIARE	22.606,09	23.736,40	12.738,53	9.390,12	13.146,17	22.536,29	9.455,85	14.389,34		23.845,19	10.442,55	14.911,96		25.354,51	10.651,40	14.911,96		25.563,36	10.651,40	
	A 1.4 Scheda riepilogativa PLASTICA	87.049,68	91.402,17	49.052,50	36.158,70	50.622,18	86.780,87	36.411,81	55.409,27		91.821,08	40.211,30	57.421,74		97.633,04	41.015,53	57.421,74		98.437,26	41.015,53	
	A 1.5 Scheda riepilogativa CARTA - QUINDICINALE - pressa	150.538,28	158.065,20	84.828,32	62.530,59	87.542,83	150.073,42	62.968,31	95.821,34		158.789,64	69.538,91	99.301,57		168.840,48	70.929,69	99.301,57		170.231,26	70.929,69	
	A 1.5 bis Scheda riepilogativa CARTONE	31.703,68	33.288,86	17.865,02	13.169,07	18.436,70	31.605,77	13.261,26	20.180,17		33.441,43	14.645,04	20.913,12		35.558,16	14.937,94	20.913,12		35.851,06	14.937,94	
	A 1.6 Scheda riepilogativa RIFIUTI VEGETALI	0,00	0,00	0,00	0,00	0,00	0,00	0,00	0,00		0,00	0,00	0,00		0,00	0,00	0,00		0,00	0,00	
	A 1.7 Scheda riepilogativa ORGANICO	273.168,38	286.826,80	153.930,38	113.468,68	158.856,15	272.324,83	114.262,96	173.878,42		288.141,38	126.186,05	180.193,68		306.379,74	128.709,77	180.193,68		308.903,46	128.709,77	
	A 2 Scheda riepilogativa LAVAGGIO CASSONETTI	0,00	0,00	0,00	0,00	0,00	0,00	0,00	0,00		0,00	0,00	0,00		0,00	0,00	0,00		0,00	0,00	
	A 3 Scheda riepilogativa ECOCENTRO	76.018,26	79.819,17	42.836,29	31.576,46	44.207,05	74.450,18	31.797,50	48.387,50	-6.666,67	73.518,33	35.115,50	50.144,93	-8.128,00	77.132,43	35.817,81	50.144,93	-8.128,00	77.834,74	35.817,81	
	B 1 Scheda riepilogativa AREE MERCATALI	16.381,43	17.200,50	9.230,94	6.804,52	9.526,32	16.330,84	6.852,15	10.427,18		17.279,33	7.567,16	10.805,90		18.373,06	7.718,50	10.805,90		18.524,40	7.718,50	
	<b>TOTALE COSTO</b>	<b>951.349,04</b>	<b>998.916,49</b>	<b>536.085,19</b>	<b>395.171,37</b>	<b>553.239,91</b>	<b>947.077,94</b>	<b>397.937,56</b>	<b>605.557,16</b>	<b>-6.666,67</b>	<b>996.828,06</b>	<b>439.461,48</b>	<b>627.551,00</b>	<b>-8.128,00</b>	<b>1.058.884,49</b>	<b>448.250,71</b>	<b>627.551,00</b>	<b>-8.128,00</b>	<b>1.067.673,71</b>	<b>448.250,71</b>	
	Spese Generali (12%)	114.161,89	119.869,98	64.330,22	47.420,56	66.388,79	-160,00	113.649,35	47.752,51	72.666,86	-800,00	119.619,37	52.735,38	75.306,12	-975,36	127.066,14	53.790,09	75.306,12	-975,36	128.120,85	53.790,09
	<b>TOTALE COSTO RACCOLTA</b>	<b>1.065.510,93</b>	<b>1.118.786,47</b>	<b>600.415,41</b>	<b>442.591,93</b>	<b>619.628,70</b>	<b>-1.493,33</b>	<b>1.060.727,30</b>	<b>445.690,07</b>	<b>-7.466,67</b>	<b>1.116.447,43</b>	<b>492.196,86</b>	<b>702.857,12</b>	<b>-9.103,36</b>	<b>1.185.950,62</b>	<b>502.040,80</b>	<b>702.857,12</b>	<b>-9.103,36</b>	<b>1.195.794,56</b>	<b>502.040,80</b>	
	C 1 NUMERO VERDE Scheda tecnica riassuntiva	8.324,85	8.741,09	4.691,05	3.457,98	4.841,17	8.299,14	3.482,18	5.298,97		8.781,15	3.845,54	5.491,43		9.336,97	3.922,45	5.491,43		9.413,88	3.922,45	
	Spese Generali (12%)	998,98	1.048,93	562,93	414,96	580,94	0,00	995,90	417,86	635,88	0,00	1.053,74	461,46	658,97	1.120,44	470,69	658,97		1.129,67	470,69	
	<b>TOTALE COSTO</b>	<b>1.074.834,76</b>	<b>1.128.576,50</b>	<b>605.669,39</b>	<b>446.464,86</b>	<b>625.050,81</b>	<b>-1.493,33</b>	<b>1.070.022,34</b>	<b>449.590,12</b>	<b>-7.466,67</b>	<b>1.126.282,32</b>	<b>496.503,87</b>	<b>709.007,52</b>	<b>-9.103,36</b>	<b>1.196.408,03</b>	<b>506.433,95</b>	<b>709.007,52</b>	<b>-9.103,36</b>	<b>1.206.338,11</b>	<b>506.433,95</b>	
	UTILE D'IMPRESA (5 %)	53.741,74																			
	<b>TOTALE CANONE</b>	<b>1.128.576,50</b>	<b>1.128.576,50</b>	<b>605.669,39</b>	<b>446.464,86</b>	<b>625.050,81</b>	<b>-1.493,33</b>	<b>1.070.022,34</b>	<b>449.590,12</b>	<b>-7.466,67</b>	<b>1.126.282,32</b>	<b>496.503,87</b>	<b>709.007,52</b>	<b>-9.103,36</b>	<b>1.196.408,03</b>	<b>506.433,95</b>	<b>709.007,52</b>	<b>-9.103,36</b>	<b>1.206.338,11</b>	<b>506.433,95</b>	
	IVA (10%)	112.857,65	112.857,65	60.566,94	44.646,49	62.505,08	-149,33	107.002,23	44.959,01	68.415,89	-746,67	112.628,23	49.650,39	70.900,75	-910,34	119.640,80	50.643,39	70.900,75	-910,34	120.633,81	50.643,39
	<b>TOTALE CANONE SERVIZIO iva inclusa</b>	<b>1.241.434,15</b>	<b>1.241.434,15</b>	<b>666.236,33</b>	<b>491.111,35</b>	<b>687.555,89</b>	<b>-1.642,67</b>	<b>1.177.024,57</b>	<b>494.549,13</b>	<b>-8.213,33</b>	<b>1.238.910,56</b>	<b>546.154,25</b>	<b>779.908,28</b>	<b>-10.013,70</b>	<b>1.316.048,83</b>	<b>557.077,34</b>	<b>779.908,28</b>	<b>-10.013,70</b>	<b>1.326.971,92</b>	<b>557.077,34</b>	
	C 1 Scheda ATTIVAZIONE SERVIZIO (incluse SG)	15.000,00		5.000,00			5.000,00				5.000,00										
	C 3 Scheda PROGETTAZIONE (incluse SG)	10.657,47		3.552,49			3.552,49				3.552,49										
	<b>TOTALE ATTIVAZIONE E PROGETTAZIONE (incluse SG)</b>	<b>25.657,47</b>		<b>8.552,49</b>			<b>8.552,49</b>				<b>8.552,49</b>										
	IVA (10%)	2.565,75		855,25			855,25				855,25										
	<b>TOTALE ATTIVAZIONE E PROGETTAZIONE iva inclusa</b>	<b>28.223,22</b>		<b>9.407,74</b>			<b>9.407,74</b>				<b>9.407,74</b>										

(\*) Costi soggetti ad adeguamenti annuali dal 1° gennaio di ogni anno secondo la variazione dell'indice ISTAT dei prezzi al consumo delle famiglie


Istat 2009	3,2%
Istat 2010	0,7%
Istat 2011	1,6%

# **ALLEGATO 5**

## **Planimetrie di supporto**



# RACCOLTA PLASTICA STRADALE

		Percorso plastica Giaveno 1 <b>Gia 1</b> <i>lunedì'- venerdì</i>		
n° prog.	INDIRIZZO	NOTE	ZONA	R
1	Piazza Maritano 2			
2	Piazza Maritano 2			
3	Via San Michele 43			
4	Via San Michele 114			
5	Via Coazze 6			
6	Via Coazze 24			
7	Via Maria Ausiliatrice 43 ang V. Pertini			
8	Via Coazze ang Via Don Pogolotto			
9	Piazza M. Antonio del Bosco			
10	Via Don Pogolotto 86	Scuole Gonin		
11	Via Don Pogolotto 86	Scuole Gonin		
12	Via Don Pogolotto 56			
13	Via San Martino 26			
14	Via Romarolo 7			
15	Via Fratelli Cervi 2			
16	Via Pio Rolla 47	DI' X DI'		
17	Via Villa 6			
18	Via Beale 40 bis	fronte civico		
19	Via Beale 16			
20	Via Grangia Marin 15			
21	Via Grangia Marin	PASTIFICIO CASTAGNO		
22	Via Ruata Sangone 160	ponte		
23	Borgata Tetti Via 16			
24	Borgata Mollar dei Franchi 62			
25	Borgata Provonda			
26	Borgata Piampaschet			
27	Via Ricciardi 120	angolo via Beale		
28	Via Ricciardi 16	CAMPO SPORTIVO		
29	Via Canonico Pio Rolla	ang. Via Tre Denti		
30	Via Canonico Pio Rolla 42			
31	Via Pio Rolla 1	pizzeria Tony		
32	Borgata Girella			
33	Via Pio Rolla 93	Bar Genio		
34	Via Caduti sul lavoro 1 - Z.I.	Sede Alpini		
35	Via Cordero di Pamparato 6			
36	Via Coazze 51	fronte Roi		
37	Via Tonda 1 ang. Via Coazze 78	scuola Crolle		
38	Via Mons. Re	Carabinieri		
39	Via Coazze 184 ang. Sestriere	Bocciodromo		
40	Via Coazze 205			
41	Via Coazze (Pontepietra)	mobilificio		
42	Ponte Pietra 50			
43	Ponte Pietra 50			
44	Borgata Loiri 68			
45	Borgata Maddalena 2			
46	Borgata Prafieul			
47	Via Condove 9			
48	Via Genolino 71	asilo		
49	Via Genolino 3			
50	Via IV novembre ang. Genolino			
51	Piazza Buffa - Via Gonin piazzale			
52	Via Calvettera 88			
53	Via Suor Versino 10 ang V. Valletti			
54	Via Vittorio Emanuele II 130	fronte Suore		
55	Via Colle del vento 52			
56	Via Petrarca 3			
57	Strada dei Ronchi della Buffa	ang. Cecco Angiolieri		
58	Via Nurivalle 3			
59	P.zza Don Renato Calzonari	ECOCENTRO		
60	P.zza Don Renato Calzonari	ECOCENTRO		
61	P.zza Don Renato Calzonari	ECOCENTRO		
62	P.zza Don Renato Calzonari	ECOCENTRO		



## Percorso plastica Giaveno 2 Gia 2 *martedì- sabato*

n° prog.	INDIRIZZO	NOTE	ZONA	R
1	Via F.lli Piol 6	Materiali edili Dogali		
2	Via Tre confini 1 ang. Via Torino	Pressi Ristorante DOGALI		
3	Via Torino 41	Benzinaio		
4	Via Stazione			
5	Via Stazione			
6	Piazza Colombatti 14	Ex VVF		
7	Piazza Rosaz			
8	Piazza Balletto	Ex CC		
9	Piazza Papa Giovanni XXIII	Fontana mascherone		
10	Via ospedale 2	Banca CRT		
11	Via ospedale	fronte ospedale		
12	Via Rametti 5			
13	Via Carducci 9 (P.zza Mistral)	Tennis Club		
14	Via Martiri della Libertà 27			
15	Via Martiri della Libertà 55	case popolari		
16	Via Ollasio 22	giasera		
17	Via Villanova angolo Via dei Rododendri			
18	Via Tortorello 23			
19	Via Valgioie 1	vicino bivio chiesetta		
20	Via Villanova 49			
21	Via Assietta 1 ang Via Musinè			
22	Via Sacra San Michele 83	ponte		
23	Via Sacra San Michele 49	angolo via coste		
24	Via Sacra San Michele 32			
25	Via Sacra San Michele 2			
26	Via Guglielmino 17			
27	Strada del Ferro 29			
28	Via Avigliana	centrale ENEL		
29	Via San Carlo	carrozeria		
30	P.zza Don Renato Calzonari	ECOCENTRO		
31	P.zza Don Renato Calzonari	ECOCENTRO		
32	P.zza Don Renato Calzonari	ECOCENTRO		
33	P.zza Don Renato Calzonari	ECOCENTRO		
34	Via Fasella	BAR		
35	Via Col pastore ang via Croia			
36	Via Col pastore	Palazzetto dello sport		
37	Via Col pastore 3b ang. Str. della Chioma	Morello petroli		
38	Piazza Sala 2	(Via Tortorello)		
39	Piazza Sala 2	(Via Tortorello)		
40	Via Coste 56			
41	Via Selvaggio 202			
42	Selvaggio 227	fronte pizzeria		
43	Borgata Selvaggio 4	casa di riposo / Santuario		
44	Borgata Selvaggio	Via del Santuario		
45	Via Bovero 2			
46	Via Bovero 60			
47	Via Bovero 128			
48	Borgata Selvaggio Rio			
49	Via Selvaggio 26	dispensario		
50	Via Torino 10	distributore e bar Green		
51	Via Taravellera	STADIO		
52	Via Don Bosco ang. V. S. Ambrogio			

# RACCOLTA VETRO STRADALE



## Percorso VETRO Giaveno 1 Gia 1

n° prog.	INDIRIZZO	NOTE	ZONA	R
1	Via Torino 41	Benzinaio		
2	Piazza Maritano 2			
3	Via Stazione 11			
4	Via Stazione 1			
5	Via Pio Rolla 1	pizzeria Tony		
6	Via Coazze 24			
7	Via M. Ausiliatrice 2			
8	Piazza Molines 35			
9	Via Maria Ausiliatrice 43 ang V. Pertini			
10	Via Coazze ang Via Don Pogolotto			
11	Piazza M. Antonio del Bosco			
12	Via Don Pogolotto 86	Scuole Gonin		
13	Via Don Pogolotto 56			
14	Via San Martino 26			
15	Via Romarolo 7			
16	Via Fratelli Cervi 2			
17	Via Pio Rolla 47	DI' X DI'		
18	Via Villa 6			
19	Via Beale 40 bis	fronte civico		
20	Via Beale 16			
21	Via Grangia Marin 15			
22	Via Ruata Sangone 160	ponte		
23	Borgata Tetti Via 16			
24	Borgata Mollar dei Franchi 62			
25	Borgata Provonda	<b>1 VOLTA AL MESE</b>		
26	Borgata Piampaschet	<b>1 VOLTA AL MESE</b>		
27	Via Ricciardi 120	angolo via Beale		
28	Via Ricciardi 16	CAMPO SPORTIVO		
29	Via Canonico Pio Rolla	ang. Via Tre Denti		
30	Via Canonico Pio Rolla 42			
31	Borgata Girella			
32	Via Pio Rolla 93	Bar Genio		
33	Via Caduti sul lavoro 1 - Z.I.	Sede Alpini		
34	Via Cordero di Pamparato 6			
35	Via Coazze 51	fronte Roi		
36	Via Tonda 1 ang. Via Coazze 78	scuola Crolle		
37	Via Mons. Re	Carabinieri		
38	Via Coazze 184 ang. Sestriere	Bocciodromo		
39	Via Coazze 205			
40	Ponte Pietra 50			
41	Borgata Loiri 68			
42	Borgata Maddalena 2			
43	Borgata Prafieul	<b>1 VOLTA AL MESE</b>		
44	Via Condove 9			
45	Via Genolino 71	asilo		
46	Via Genolino 3			
47	Via IV novembre ang. Genolino			
48	Piazza Buffa - Via Gonin piazzale			
49	Via Calvettera 88			
50	Via Suor Versino 10 ang V. Valletti			
51	Via Vittorio Emanuele II 130	fronte Suore		
52	Via Colle del vento 52			
53	Via Petrarca 3			
54	Strada dei Ronchi della Buffa	ang. Cecco Angiolieri		
55	Via Nurivalle 3			
56	Piazza San Lorenzo 15	BAR SPORT		
57	Via Coazze 6	DA SPOSTARE	"CARTELLO STRADALE OSTACOLA SVUOTAMENTO"	




## Percorso VETRO Giaveno 2 Gia 2

n° prog.	INDIRIZZO	NOTE	ZONA	R
1	Via Tre confini 1 ang. Via Torino	Pressi Ristorante DOGALI		
2	Via F.lli Piol 6	Materiali edili Dogali		
3	Via Torino 41	Benzinaio		
4	Piazza Maritano 2			
5	Via San Michele 114	(RIO BOTETTO)		
6	Via San Michele 43			
7	Piazza Colombatti 14	Ex VVF		
8	Piazza Rosaz			
9	Piazza Balletto	Ex CC		
10	Piazza Papa Giovanni XXIII	Fontana mascherone		
11	Via ospedale 2	Banca CRT		
12	Via ospedale	fronte ospedale		
13	Via Rametti 5			
14	Via Carducci 9 (P.zza Mistral)	Tennis Club		
15	Via Taravellera	STADIO		
16	Via Martiri della Libertà 27			
17	Via Martiri della Libertà 55	case popolari		
18	Via Ollasio 22	giasera		
19	Via Villanova angolo Via dei Rododendri			
20	Via Tortorello 23			
21	Via Valgioie 1	vicino bivio chiesetta		
22	Via Villanova 49			
23	Via Assietta 1 ang Via Musinè			
24	Via Sacra San Michele 83	ponte		
25	Via Sacra San Michele 49	angolo via coste		
26	Via Sacra San Michele 32			
27	Via Sacra San Michele 2			
28	Via Guglielmino 17			
29	Strada del Ferro 29			
30	Via San Carlo	carrozzeria		
31	Via San Luigi	centrale ENEL		
32	Via Don Bosco ang. V. S. Ambrogio			
33	Via Fasella	BAR		
34	Via Col pastore ang via Croia			
35	Via Col pastore	Palazzetto dello sport		
36	Via Col pastore 3b ang. Str. della Chioma	Morello petroli		
37	Piazza Sala 2	(Via Tortorello)		
38	Via Coste 56			
39	Via Selvaggio 202			
40	Selvaggio 227	fronte pizzeria		
41	Borgata Selvaggio 4	casa di riposo / Santuario		
42	Borgata Selvaggio	Via del Santuario		
43	Via Bovero 2			
44	Via Bovero 60			
45	Via Bovero 128			
46	Borgata Selvaggio Rio			
47	Via Selvaggio 26	dispensario		
48	Via Trasaghis ang. V. Selvaggio			
49	Via Torino 10	distributore e bar Green		

## POSTAZIONI RACCOLTA TESSILI GIAVENO

<i>ID</i>	<i>indirizzo</i>	<i>note</i>
1	Frazione Pontepietra	
2	Via Torino 55	
3	Via Torino 55	
4	Via Canonico Pio Rolla	
5	Via Maria Ausiliatrice	angolo Via Pertini
6	Piazza Rosaz	
7	Via Guglielmino	
8	Via Don Pogolotto	
9	Via Stazione	

# RACCOLTA PORTA A PORTA UTENZE PRIVILEGIATE

MAT/GIORNI		COMUNE		ZONA/PERCORSO						VEICOLO	
<b>CRT MAR</b>		<b>GIAVENO</b>		<b>CARTONE</b>						<b>MINI 13</b>	
Ultima revisione 16.06.2011				Mod-AQ/0005-02/P12							
Prog.	Via - Indirizzo		Pari	Disp.	Note Percorso	Data	Data	Data	Data	Data	Data
<b>GIAVENO</b>											
1	VIA	Torino			NEGOZIO ANGOLO VIA BONINO						
2	VIA	BONINO N.6			DITTA T.I.S.						
3	VIA	Torino			ATELIE' DEL CIOCCOLATO (interno prima						
4	VIALE	REGINA ELENA			BAR (CORTILE COCCINELLA)(ESPONE						
5	P.ZZA	Maritano			NEGOZI +CRAI+POSTA						
6	VIALE	Regina Elena			Controviale						
7	VIALE	Regina Elena			INT BAR S.LORENZO COD. 1-3-5-7-9-11						
8	VIA	Stazione			NEGOZI						
9	VIA	Roma			lato DX						
10	VIA	Roma			lato SX						
11	P.ZZA	S Lorenzo 30 cartoleria sotto i portici			cartoleria tra cafe commercio e bar silvia						
12		DA P. S. ANTERO			EX VERDURIERE A SCENDERE						
13	VIA	Umberto			Attenzione vicolo tra chiesa dei Batù e						
14	VIA	Umberto			NEGOZI + BAR						
15	VIA	Umberto			SU SCALA P. RUFFINATTI BAR NEPENTA						
16	VIA	XXSettembre			NEGOZI FINO ARRIVARE PIAZZA						
17	P.ZZA	Molines			NEGOZI E BAR FARE GIRO PIAZZA						
18	P.ZZA	Molines			Materiali Elettrici						
19	VIA	M. AUSILIATRICE			Dalla piazza Molines a Piazza S. Antero						
20	VIA	COAZZE ANG.PIAZZA BRIKMAN			ESPONGONO INGRESSO PIAZZA						
21	P.ZZA	S. LORENZO			Bar Sport						
22	VIA	XXV APRILE			RICOVERO SUORE						
23	VIA	G. MARIN			PASTIFICIO CASTAGNO						
24	VIA	G. MARIN			FABRICHE EX MANIFATTURA						
25	VIA	BEALE			STIL AUTO + INT. 65						
26	VIA	BEALE			A fianco pastificio Ventruiti Ditta SGC						

MAT/GIORNI		COMUNE		ZONA/PERCORSO						VEICOLO	
<b>CRT MER</b>		<b>GIAVENO</b>		<b>CARTONE GIAVENO</b>				<b>MINI 13</b>			
Ultima revisione 16.06.2011				Mod-AQ/0005-02/P12							
Prog.	Via - Indirizzo		Pari	Disp.	Note Percorso	Data	Data	Data	Data	Data	Data
<b>GIAVENO</b>											
1	VIA	TORINO			OFFICINA MECCANICA MARITANO						
2	VIA	COLPASTORE			ZANUTTINI RETRO NEGOZIO						
3	VIA	FASELLA			FABBRICA+BAR						
4	VIA	SAN SEBASTIANO			ASL PIU' SCUOLA ANNA FRANC						
5	VIA	PAISAS			DITTA VICINO ALLA ROTONDA						
6	FRAZ.	Sala			Crai						
7	VIA	Selvaggio			Fabbriche Lamaplast						
8	PIAZZA	S.LORENZO			CRAI DEL EX PESO RICORDARSI DI						
9	VIA	Coazze			Negozi di FIORI al semaforo nel cortile						
10	VIA	Coazze			Ferramenta Roy						
11	ST.	DEI RONCHI DELLA BUFFA N.258			DITTA ALLAIS(MECCANICO)						
12	VIA	COL DEL VENTO			PRIMULA BIANCA						
13	FRAZ.	P. PIETRA			MOBILIFICIO DA NINO+PIZZERIA						
14	VIA	COAZZE			MOBILIFICIO ARREDO STILE						
15	VIA	SCALETTA			ATE						

MAT/GIORNI	COMUNE		ZONA/PERCORSO				VEICOLO			
<b>CRT VEN</b>	<b>GIAVENO</b>		<b>CARTONE</b>				<b>MINI 13</b>			
Ultima revisione 16.06.2011			Mod-AQ/0005-02/P12							
P.rog.	Via - Indirizzo	Pari	Disp.	Note Percorso	Data	Data	Data	Data	Data	Data
<b>GIAVENO</b>										
1	VIA	Torino			NEGOZIO A FIANCO DI VIA BONINO					
2	VIA	BONINO N.6			DITTA T.I.S.					
3	VIALE	Regina Elena			negozzi piu fuori bar Coccinella					
4	PIAZZA	San Lorenzo			cartoleria tra cafe Commercio e bar da					
5	VIA	Roma			lato dx					
6	PIAZZA	PAPA GIOVANNI			LA BICICLETTA (CORTILE)					
7	VIA	Seminario			Ferramenta					
8		semaforo per la Sala			Fabbrica Motori Elettrici					
9	VIA	Via Avigliana			BAR IRIS piu Distributore					
10	VIA	S SEBASTIANO			ASL					
11	VIA	Via Roma			lato sx					
12	PIAZZA	MARITANO			CRAI E LOCALI NUOVI DI FRONTE - BAR					
13		Controv. Regina Elena			Negozi					
14	VIA	Via Stazione			Negozi					
15	PIAZZA	Piazza Molines			Negozi					
16	PIAZZA	S.LORENZO			Bar Sport					
17	VIA	Umberto			ATTENZIONE VICINO SCALINATA BAR					
18	VIA	Umberto			Tra chiesa dei batù e calzedonia Vicolo					
19	VIA	xx Settembre			TUTTI I NEGOZI					
20	PIAZZA	Claretta			negozi attenzione abbigliamento					
21		Farmacia sotto Campanile								
22	VIA	VIA MARIA AUSIGLIATRICE N.55			ISTITUTO					
23	VIA	VIA MARIA AUSIGLIATRICE N.20			RIST.LA FAVORITA+NEGOZI					
24	VIA	IV NOVEMBRE			NEGOZIO ANIMALI					
25	VIA	COAZZE			CASCINA BRAMANTE (ROL)					
26	VIA	COAZZE 77			APE CONTADINA AGRARIA					
27	VIA	COAZZE			BAR BORGNO NUOVO (SEMAFORO)					
28	VIA	XXV Aprile			Clinica Villa Taverna					
29	VIA	Cordero di Pamparato			Ferramenta					
30	VIA	DON POGOLOTTO 76			BAR TABACCHI (CORTILE)					
31	VIA	REGUZZONI			DEPOSITO GAS					




MAT/GIORNI	COMUNE		ZONA/PERCORSO		VEICOLO					
<b>VTR MER</b>	<b>GIAVENO</b>		<b>ZONA GIALLA VETRO</b>		 <b>VASCA 5</b>					
Ultima revisione 16.06.2011			Mod-AQ/0005-02/P12							
Prog.	Via - Indirizzo	Pari	Disp.	Note Percorso	Data	Data	Data	Data	Data	Data
1	VIA	TORINO		PIZZERIA I DOGALI						
2	VIA	RAMETTI		OSPEDALE						
3	VIALE	REGINA ELENA		BAR SAN LORENZO (chedere al bar)cod.1357911						
4	VIALE	REGINA ELENA		BAR COCCINELLA(INT.CORTILE)						
5	VIALE	REGINA ELENA		PIZZERIA TONJ(INT.CORTILE)						
6	PIAZZA	SAN LORENZO		PIZZA AL TAGLIO						
7	PIAZZA	MARITANO		BAR TROMBONE						
8	PIAZZA	MARITANO		BAR MISTRAL						
9	PIAZZA	MARITANO		PANETTERIA Maurisciano						
10	VIA	PIO ROLLA		ASILO						
11	VIA	UMBERTO		post. Rist. Valsangone.						
12	VIA	UMBERTO		PANETTERIA OMARINI dentro cortile						
13	PIAZZA	MOLINES		PASTICCERIA FRANCO						
14	VIA	SCLOPPIS		RIST.CINESE						
15	VIA	M.AUSILIATRICE		RIST.FAVORITA						
16	VIA	COAZZE		PASTIFICIO						
17	VIA	COAZZE		BAR MIKI						
18	PIAZZA	MOLINES		TOSSI						
19	VIA	D.POGOLOTTO		LATTERIA						
20	VIA	D.POGOLOTTO		PIAZZETTA INT.CORTILE 26						
21	VIA	D.POGOLOTTO		SCUOLE PISCINA						
22	INT.	DI VIA GENOLINO		SALA BILIARDI						
23	VIA	SANGANO		BOTTIGLIERIA DOVIS						
24	VIA	SANGANO		RISTORANTE SEMAFORO						
25	VIA	COAZZE		SCUOLE						
26	PIAZZA	S.LORENZO		CAFFE COMMERCIO CORTILE						
27	VIA	F.MARCHINI		IL CANTUCCIO PASSARE DA VIA CARDINAL MAURIZIO						
28	VIA	ROMA		BIRRERIA MARZIA						
29	VIA	ROMA		SPIDJ PIZZA						
30	VIA	ROMA(CHIEDERE AL BAR)		BAR PALIO						
31	VIA	XX SETTEMBRE		BAR ROMA(INT.CORTILE)						
32	VIA	XX SETTEMBRE		BAR LA TORRE(INT.CORTILE)						
33	VIA	XX SETTEMBRE		BAR NUOVO(IN FONDO ALLA RAMPA)						
34	PIAZZA	RUFFINATTI		BAR NEPENTA						
35	VIA	SAN ROCCO		RISTORANTE IL PORTICO						
36	VIA	SAN ROCCO		CAFFE DEL BORGO						
37	VIA	SAN ROCCO		RISTORANTE SAN ROCCO						
38	VIA	M.AUSILIATRICE		CIRCOLO ANZIANI(INTERNO CORTILE)						
39	P.ZZA	S.ANTERO		Orsetto Polare						
40	VIA	VITT.EMANUELE		TRATTORIA DA ANDREA						
41	VIA	COAZZE		ALIMENTARI BRAMANTE (INTERNO CORTILE)						
42	VIA	COAZZE		RISTORANTE EX BOCCIODROMO						
43	BG.	MOLLAR DEI FRANCHI		TAVERNA DEL CONTE						
44	BG.	TORA		RISTORANTE						
45	BG.	FUSERO		RISTORANTE						

MAT/GIORNI	COMUNE		ZONA/PERCORSO		VEICOLO					
<b>VTR GIO</b>	<b>GIAVENO</b>		<b>ZONA BLU VETRO</b>							
Ultima revisione 16.06.2011			Mod-AQ/0005-02/P12							
Prog.	Via - Indirizzo	Pari	Disp.	Note Percorso	Data	Data	Data	Data	Data	Data
1	VIA FASELLA			BAR GIAVENO						
2	VIA TORINO			DISTRIBUTORE						
3	VIA TORINO			LUMIER						
4	ZONA INDUSTRIALE			PANIFICIO GIUGLAR						
5	VIA VIA PIO ROLLA			RIST.DA GENIO						
6	VIA PIO ROLLA			HOTEL RIVER						
7	VIA PIO ROLLA			RIST.LA PACE						
8	VIA PIO ROLLA			PANIFICIO GUGLIELMINO						
9	VIA PIO ROLLA			BAR LAGHETTO						
10	VIA PIO ROLLA			RIST.LO SCUGNIZZO						
11	VIA CUMIANA			LAGO FARIO						
12	BG. BORG.DALMASSI									
13	VIA S.SEBASTIANO			A.S.L						
14	VIA VITTORIO EMANUELE			SUORE(SUONARE)						
15	BG. PONTE PIETRA			BIRRERIA						
16	BG. PONTE PIETRA			PANETTERIA CALCAGNO						
17	BG. PONTE PIETRA			PANETTERIA SIMONETTA						
18	BG. PONTE PIETRA			RIST.ORCHIDEA SUONARE						
19	BG. PONTE PIETRA			OSTU DI MINULIN						
20	BG. ALPE COLOMBINO			BAR						
21	BG. MADDALENA			EX SCUOLE (rifugio)						
22	VIA CARDUCCI			IST.PASCAL						
23	VIA SELVAGGIO			PIZZERIA GAZZEBO						
24	VIA SELVAGGIO			TABACCHINO						
25	VIA SELVAGGIO			CASA DI RIPOSO						
26	VIA SELVAGGIO			MANEGGIO						
27	VIA SELVAGGIO			BOCCIOFIL(V.BOVERO)						
28	BG. SALA			CRAL via tortorello						
29	BG. SALA			BAR FLAVIUS (PIAZZA)						
30	BG. SALA			GASTRONOMIA (PIAZZA)						
31	BG. SALA			ASILO						
32	BG. SALA			BIRRERIA (via SAN FRANCESCO)						
33	BG. SALA			AGRITURISMO PATUANA						
34	BG. SALA			ALBERGO MIRAMONTI via monte rubinet						
35	BG. SALA			PIZZERIA 3 CIAT via Sacra S. Michele						
36	VIA AVIGLIANA			TAVOLA CALDA IRIS						
37	VIA AVIGLIANA			DISTRIBUTORE						
38	CORSO PIEMONTE			VIGILI DEL FUOCO						

# RACCOLTA RUP (PILE E FARMACI)

MAT/GIORNI		COMUNE		ZONA/PERCORSO						VEICOLO	
<b>FARMACI MART</b>		<b>GIAVENO</b>		<b>ZONA UNICA</b>				<b>PIANALE</b>			
Ultima revisione 16.06.2011				Mod-AQ/0005-02/P12							
Prog.	Via - Indirizzo		Pari	Disp.	Note Percorso	Data	Data	Data	Data	Data	Data
1	VIA	STAZIONE			VICINO FARMACIA						
2	VIA	UMBERTO			VICINO FARMACIA						
3	PIAZZA	S.LORENZO SOTTO CAMPANILE			VICINO FARMACIA						
4	VIA	RAMETTI			OSPEDALE						
5		ECOCENTRO			RICORDATI LA CHIAVE						

MAT/GIORNI		COMUNE		ZONA/PERCORSO						VEICOLO	
<b>PILE MART</b>		<b>GIAVENO</b>		<b>PILE</b>				<b>PIANALE</b>			
Ultima revisione 16.05.2011				Mod-AQ/0005-02/P12							
Prog.	Via - Indirizzo		Pari	Disp.	Note Percorso	Data	Data	Data	Data	Data	Data
1	PIAZZA	SAN LORENZO			UFFICIO TURISTICO						
2	VIA	TORINO			TABACCHINO VICINO BAR GRIN						
3	VIALE	REGINA ELENA			CENTRO TIM						
4	PIAZZA	S. LORENZO			OTTICA PAULUZZOP						
5	VIA	STAZIONE			NEGOZIO GIOCATTOLE						
6	VIA	ROMA			TABACCHINO						
7		SOTTO CAMPANILE			TABACCHINO						
8	PIAZZA	MOLINES			OTTICA ANSELMO						
9	PIAZZA	MOLINES			FOTO ZUM						
10	PIAZZA	MOLINES			ELETTRODOMESTICI						
11	VIA	DON POGOLOTTO			SCUOLA GONIN						
12	PIAZZA	PIAZZA MOLINES			CENTRO TIM						
13	VIA	XX SETTEMBRE			CASALINGHI						
14	PIAZZA	MOLINES			COND.S.CECILIA NEGOZIO MATERIALI						
15	VIA	DON POGOLOTTO 74			BAR TABACCHI (poca luce)						
16		ECOCENTRO			RICORDATI LA CHIAVE						
					<b>PONTE PIETRA</b>						
17		TABACCHINO									
					<b>SALA</b>						
18		VICINO ALLA CRAI									