







COMUNE DI GIAVENO - ELEZIONI REGIONALI DEL 28/29 MARZO 2010 - CANDIDATO PRESIDENTE GIUNTA REGIONALE LISTA REGIONALE

| | | SEZIONI | | | | | | | | | | | | | | | | | | | | | | |
|---|--|------------|------------|------------|------------|------------|------------|------------|------------|------------|------------|------------|------------|-----------|------------|------------|------------|------------|------------|------------|-------------|------------|--------------|--|
| N. | CAPOLISTA REGIONALE | 1 | 2 | 3 | 4 | 5 | 6 | 7 | 8 | 9 | 10 | 11 | 12 | 13 | 14 | 15 | 16 | 17 | 18 | 19 | TOTALI | % su elett | % su votanti | |
| 1 |  ALTERNATIVA PER IL PIEMONTE | 4 | 14 | 8 | 12 | 10 | 9 | 7 | 3 | 3 | 4 | 5 | 17 | 1 | 11 | 5 | 8 | 10 | 12 | 8 | 151 | 1% | 2% | |
| 2 |  UNITI PER BRESCO | 171 | 196 | 133 | 164 | 224 | 197 | 190 | 50 | 73 | 82 | 162 | 198 | 31 | 150 | 151 | 193 | 240 | 170 | 185 | 2960 | 22% | 34% | |
| 3 |  MOVIMENTO CINQUE STELLE BEPPE GRILLO | 22 | 66 | 22 | 22 | 50 | 30 | 15 | 8 | 31 | 19 | 26 | 34 | 2 | 24 | 17 | 33 | 33 | 23 | 39 | 516 | 4% | 6% | |
| 4 |  ROBERTO COTA PRESIDENTE | 229 | 335 | 188 | 245 | 395 | 336 | 258 | 93 | 126 | 179 | 249 | 378 | 38 | 214 | 214 | 252 | 361 | 238 | 296 | 4624 | 35% | 53% | |
| TOTALE VOTI VALIDI (A) | | 426 | 611 | 351 | 443 | 679 | 572 | 470 | 154 | 233 | 284 | 442 | 627 | 72 | 399 | 387 | 486 | 644 | 443 | 528 | 8251 | 62% | 94% | |
| SCHEDE BIANCHE | | 6 | 5 | 5 | 6 | 8 | 5 | 3 | 0 | 3 | 4 | 5 | 10 | 0 | 6 | 3 | 7 | 9 | 6 | 5 | 96 | 1% | 1% | |
| SCHEDE NULLE | | 23 | 19 | 15 | 15 | 37 | 36 | 27 | 4 | 19 | 14 | 34 | 33 | 8 | 18 | 23 | 24 | 23 | 15 | 17 | 404 | 3% | 5% | |
| VOTI NULLI | | 0 | 0 | 0 | 0 | 0 | 0 | 0 | 0 | 0 | 0 | 0 | 0 | 0 | 0 | 0 | 0 | 0 | 0 | 0 | 0 | 0% | 0% | |
| IN TOTALE (NULLI) (C) | | 29 | 24 | 20 | 21 | 45 | 41 | 30 | 4 | 22 | 18 | 39 | 43 | 8 | 24 | 26 | 31 | 32 | 21 | 22 | 500 | 4% | 6% | |
| VOTI CONT. E NON ASS. (B) | | 0 | 0 | 0 | 0 | 0 | 0 | 0 | 0 | 0 | 0 | 0 | 0 | 0 | 0 | 0 | 0 | 0 | 0 | 0 | 0 | 0% | 0% | |
| TOTALE GENERALE (A + B + C) | | 455 | 635 | 371 | 464 | 724 | 613 | 500 | 158 | 255 | 302 | 481 | 670 | 80 | 423 | 413 | 517 | 676 | 464 | 550 | 8751 | 66% | 100% | |
| SCHEDE CHE RIPORTANO ESCLUSIVAMENTE IL VOTO PER IL PRESIDENTE | | 56 | 89 | 50 | 64 | 125 | 74 | 82 | 17 | 42 | 47 | 73 | 90 | 12 | 53 | 65 | 77 | 119 | 78 | 70 | 1283 | | | |
| PROVA | | | | | | | | | | | | | | | | | | | | | 8751 | | | |
| CORPO ELETTORALE | | | | | | | | | | | | | | | | | | | | | | | 13235 | |
| TOTALE VOTANTI | | | | | | | | | | | | | | | | | | | | | | | 8751 | |