
































N°	LISTE	SEZIONI																			TOTALE VOTI		
		1	2	3	4	5	6	7	8	9	10	11	12	13	14	15	16	17	18	19	TOTALE VOTI	% SU ELETT.	% SU VOT.
1	 FORZA NUOVA	0	1	0	1	0	1	0	0	0	0	1	0	0	0	0	0	2	0	0	6	0,05%	0,07%
2	 LISTA NADIA COTA LIBERALI																					0,00%	0,00%
3	 GIOVANI UNDER 30 ULTIMA SPERANZA	0	0	1	1	0	0	2	0	0	0	0	0	0	0	0	0	0	0	2	6	0,05%	0,07%
4	 NO NUCLEARE - NO TAV	1	4	2	3	1	3	2	0	2	0	4	0	0	1	3	2	1	1		30	0,23%	0,34%
5	 TORINO NUOVA LIBERTA'	0	1	1	0	0	0	0	0	0	1	0	0	0	1	1	0	2	2	0	9	0,07%	0,10%
6	 LISTA DEI GRILLI PARLANTI NO EURO	3	3	3	4	9	1	2	4	1	1	2	8	0	4	1	2	1	6	5	60	0,45%	0,69%
7	 LISTA GRANATA "FORZA TORO"	0	4	0	1	0	2	0	1	0	1	0	3	0	3	0	1	2	2	1	21	0,16%	0,24%
8	 IL CENTRO - UDEUR - DEMOCRAZIA CRISTIANA - LEGA ITALIA - N.E.S	0	0	0	1	0	1	1	0	0	0	1	0	1	0	0	0	0	0	0	5	0,04%	0,06%
9	 LEGA PADANA PIEMONTE																					0,00%	0,00%
10	 PENSIONATI E INVALIDI PER BRESSO	1	1	7	1	1	4	2	1	1	0	1	3	0	1	2	4	6	4	3	43	0,32%	0,49%
11	 SOCIALISTI UNITI P.S.I.	0	1	1	1	1	1	0	0	0	0	2	1	0	0	4	3	4	3	0	22	0,17%	0,25%
12	 INSIEME PER BRESSO	11	6	3	7	14	13	7	3	3	3	12	14	3	11	5	9	11	18	16	169	1,28%	1,93%
13	 MODERATI PER BRESSO	9	4	8	10	15	15	13	1	5	4	14	11	6	13	6	11	16	6	13	180	1,36%	2,06%
14	 CASINI UNIONE DI CENTRO	10	13	25	16	20	7	7	6	3	9	9	11	1	20	6	12	31	10	9	225	1,70%	2,57%
15	 SINISTRA ECOLOGIA LIBERTA' CON VENDOLA	3	7	2	1	7	7	1	1	3	1	3	6	0	4	2	1	8	4	3	64	0,48%	0,73%
16	 VERDI CIVICA	1	2	3	2	4	4	2	2	0	1	4	1	0	1	2	4	5	6	0	44	0,33%	0,50%
17	 DI PIETRO ITALIA DEI VALORI	25	22	9	33	23	29	35	4	11	15	20	24	4	21	29	26	28	26	24	408	3,08%	4,66%
18	 FEDERAZIONE DELLA SINISTRA	17	10	4	16	13	9	12	4	4	2	11	20	0	11	9	16	19	9	14	200	1,51%	2,29%
19	 LISTA BONINO PANNELLA	2	4	3	0	2	6	1	0	2	1	3	2	0	1	0	1	5	5	0	38	0,29%	0,43%
20	 P.D. BRESSO PRESIDENTE	65	94	43	45	82	68	83	21	27	33	54	67	15	51	57	74	70	47	73	1069	8,08%	12,22%
21	 PIEMONTESE'	0	3	2	0	0	0	1	0	0	1	0	2	0	0	3	2	0	0	2	16	0,12%	0,18%
22	 MOVIMENTO 5 STELLE BEPPE GRILLO.IT	14	49	16	19	13	19	0	6	27	10	19	23	1	14	15	21	0	11	26	303	2,29%	3,46%
23	 NUOVO P.S.I.	0	1	0	0	1	0	0	0	0	0	0	0	0	0	0	0	1	0	0	3	0,02%	0,03%
24	 P.D.L. BERLUSCONI PER IL PIEMONTE	135	168	77	121	202	179	137	49	55	78	112	177	20	112	110	152	220	104	164	2372	17,92%	27,11%
25	 LISTA PENSIONATI CON COTA	5	7	9	3	5	11	5	4	3	6	6	10	0	9	1	6	4	7	4	105	0,79%	1,20%
26	 CONSUMATORI	1	1	0	2	0	0	1	0	0	1	1	0	0	3	0	3	0	3	0	16	0,12%	0,18%
27	 DEMOCRAZIA CRISTIANA ALLEANZA DI CENTRO DI PIONATI	1	3	1	0	2	1	0	0	1	1	0	3	0	1	0	0	3	2	1	20	0,15%	0,23%
28	 VERDI VERDI COTA	7	10	11	10	8	6	9	5	2	9	7	12	2	9	7	2	9	2	12	139	1,05%	1,59%
29	 LA DESTRA	3	5	3	3	13	5	3	1	2	8	2	5	1	1	1	3	3	6	6	74	0,56%	0,85%
30	 AL CENTRO CON SCANDEREBECH	1	2	0	0	1	0	0	1	2	0	1	5	0	1	1	1	3	3	1	23	0,17%	0,26%
31	 LEGA NORD BOSSI	55	96	67	78	117	106	62	23	37	51	85	124	7	53	59	52	70	78	78	1298	9,81%	14,83%
TOT VOTI VALIDI (A)		370	522	301	379	554	498	388	137	191	237	369	537	60	346	322	409	525	365	458	6968	52,65%	79,63%
SCHEDE BIANCHE		6	5	5	6	8	5	3	0	3	4	5	10	0	6	3	7	9	6	5	96	0,73%	1,10%
SCHEDE NULLE		23	19	15	15	37	36	27	4	19	14	34	33	8	18	23	24	23	15	17	404	3,05%	4,62%
VOTI NULLI		0	0	0	0	0	0	0	0	0	0	0	0	0	0	0	0	0	0	0	0	0,00%	0,00%
IN TOTALE (NULLI) (C)		29	24	20	21	45	41	30	4	22	18	39	43	8	24	26	31	32	21	22	500	3,78%	5,71%
VOTI CONT. E NON ASS. (B)		0	0	0	0	0	0	0	0	0	0	0	0	0	0	0	0	0	0	0	0	0,00%	0,00%
SCHEDE CON VOTO SOLO PER IL PRESIDENTE (di cui)		56	89	50	64	125	74	82	17	42	47	73	90	12	53	65	77	119	78	70	1283	9,69%	14,66%
TOTALE GENERALE		455	635	371	464	724	613	500	158	255	302	481	670	80	423	413	517	676	464	550	8711	66,12%	100,00%
PROVA																					8751		

CORPO ELETTORALE	13235
TOTALE VOTANTI	8751